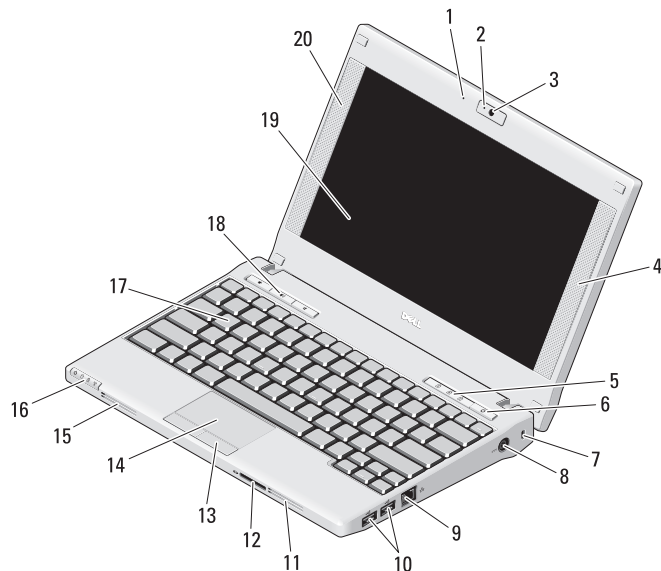


Dell Latitude 2120

Oplysninger om installation og funktioner

Set forfra



Angående advarsler



ADVARSEL: ADVARSEL angiver risiko for tingskade, legemsbeskadigelse eller død.

- 1 mikrofon
- 2 statusindikator for kamera (valgfrit)
- 3 kamera (valgfrit)
- 4 højre højttaler
- 5 statuslamper for tastatur (3)
- 6 tænd/sluk-knap
- 7 sikkerhedskabelslot
- 8 strømstik
- 9 netværksstik
- 10 USB 2.0 -stik (2)
- 11 køleventilatorer
- 12 Secure Digital (SD) hukommelseskortlæser
- 13 knapper på pegefelt (2)
- 14 pegefelt
- 15 træk huller til køling
- 16 statuslamper for enhed (4)
- 17 tastatur
- 18 lydstyrkeknap (3)
- 19 skærm (funktionen multiberørings-skærm er valgfrit)
- 20 venstre højttaler



Regulatorisk model: P02T

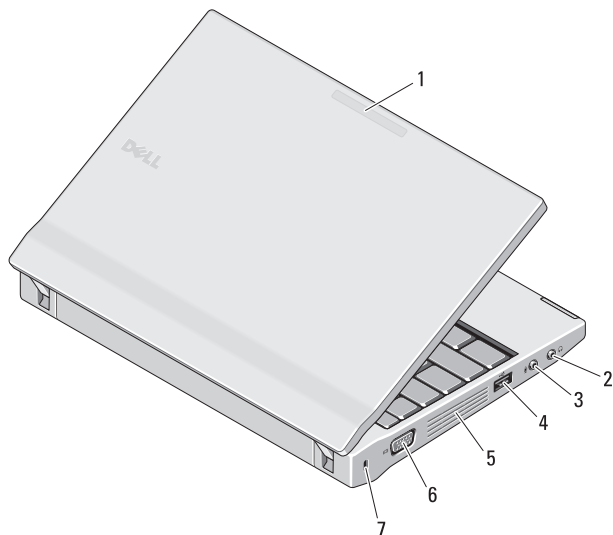
Regulatorisk type: P02T002

September 2010



0F4H8TA00

Set bagfra



- 1 indikator for netværksaktivitet (valgfrit)
- 2 stik til linjeudgang (hovedtelefonstik)
- 3 stik til linjeindgang (mikrofonstik)
- 4 USB 2.0-stik
- 5 træk huller til køling
- 6 videostik (VGA)
- 7 sikkerhedskabelslot



ADVARSEL: Undgå at blokere lufthullerne, og undgå at skubbe genstande ind i dem eller at lade støv samle sig i dem. Opbevar ikke Dell-computeren et sted med dårlige ventilationsmuligheder, f.eks. i en lukket taske, når den er tændt. Dette kan beskadige computeren eller forårsage brand. Computeren tænder blæseren, når den bliver varm. Blæserstøj er normalt og betyder ikke, at der er problemer med blæseren eller computeren.

Hurtig opsætning



ADVARSEL: Inden du starter nogen af procedurerne i dette afsnit, skal du læse sikkerhedsinstruktionerne, der fulgte med computeren. Du kan finde flere oplysninger om best practices på www.dell.com/regulatory_compliance.



ADVARSEL: Vekselstrømsadapteren fungerer med stikkontakter over hele verden. Der er imidlertid forskel på stikkontakter og stikdåser i forskellige lande. Hvis du bruger et inkompatibelt kabel eller tilslutter kablet forkert til stikdåsen eller stikkontakten, kan det medføre brand eller skader på udstyret.



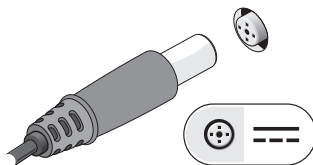
FORSIGTIG: Når du kobler vekselstrømsadapterkablet fra computeren, skal du tage fat i stikket (ikke i selve kablet), og trække fast, men forsigtigt, for at undgå at beskadige kablet. Når du pakker vekselstrømsadapterkablet sammen, skal du sørge for at følge vinklen på vekselstrømsadapterens stik for at undgå skader på kablet.



OBS! Visse enheder er måske ikke inkluderet, hvis du ikke bestilte dem.

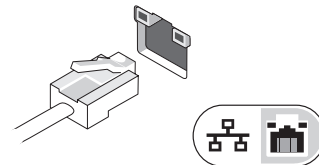
1

Tilslut vekselstrømsadapteren til Vekselstrømsadapterstikket på den bærbare computer og til stikkontakten.



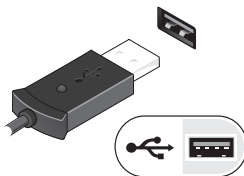
2

Tilslut netværkskabel (valgfrit).



3

Tilslut USB-enheder f.eks. en mus eller et tastatur (valgfrit).




4

Åbn computerskærmen, og tryk på tænd/sluk-knappen for at tænde computeren.



OBS! Det anbefales, at du tænder og slukker computeren mindst en gang, før du installerer nogen kort eller tilslutter computeren til en docking-enhed eller anden ekstern enhed, som f.eks. en printer.

Specifikationer

 **OBS!** Udvalget kan variere afhængigt af region. Hvis du ønsker yderligere oplysninger om computerens konfiguration, skal du klikke på **Start** → **Hjælp og support** og vælge indstillingen for visning af oplysninger om computeren.

Systemoplysninger

Processortype	Intel Atom N455 Intel Atom N550
Chipsæt	Intel NM10 Express-chipsæt

Video

Videotype:	Intel UMA graphics
Databus	Indbygget video
Videostyring	Intel Graphics Media Accelerator Broadcom Crystal HD media accelerator (valgfrit)

Hukommelse

Hukommelsesmodulstik	1 SODIMM-stik
Hukommelsesmodulkapacitet	1 GB og 2 GB
Hukommelsestype	667 MHz DDR3
Hukommelse (minimum)	1 GB
Maksimal hukommelse	2 GB

Batteri

Type	"Smart" litium-ion (56 Wh) med 6 celler Litium-ion (54 Wh) med lang livscyklus med 6 celler "Smart" litium-ion (28 Wh) med 3 celler
------	---

Mål:

6 celler	
Dybde	48,13 mm
Højde	42,46 mm
Bredde	204 mm

3 celler	
Dybde	40,50 mm
Højde	23,24 mm
Bredde	204 mm

Vægt:

6 celler	minimumsvægt — 340 g maksimumsvægt — 350 g
3 celler	minimumsvægt — 185 g maksimumsvægt — 190 g

Spænding	11,1 VDC (6 celler og 3 celler)
----------	---------------------------------

Temperaturområde:

Drift	0 °C til 35 °C
Ikke i drift	-40 °C til 65 °C

Knapcellebatteri	3 V CR2032 litium-knapcelle
------------------	-----------------------------

Vekselstrømsadapter	
Indgangsspænding	100 til 240 VAC
Indgangsstrøm (maksimum)	1,5 A/1,6 A/1,7 A
Indgangsfrekvens	50 til 60 Hz
Udgangseffekt	65 W/90 W
Udgangsstrøm:	
65 W	4,34 A (maks. ved 4-sekunders impuls) 3,34 A (konstant)
90 W	5,62 A (maks. ved 4-sekunders impuls) 4,62 A (konstant)
Nominel udgangsspænding	19,5 +/- 1,0 VDC
Mål:	
Højde	27,20 mm
Bredde	137,20 mm
Dybde	57,80 mm
Temperaturområde:	
Drift	0 °C til 35 °C
Ikke i drift	-40 °C til 65 °C

Fysisk	
Højde:	
uden trykfølsom skærm	22,5 mm til 39,9 mm
med trykfølsom skærm	24,1 mm til 41,5 mm

Fysisk (fortsat)		
Bredde:		
med/uden trykfølsom skærm	265 mm	
Dybde:		
med/uden trykfølsom skærm	187 mm	
Vægt:		
(batteri med 3 celler uden trykfølsom skærm)	1,31 kg	
batteri med 6 celler uden trykfølsom skærm)	1,48 kg	

Miljø		
Temperaturområde:		
Drift	0 °C til 35 °C	
Ikke i drift	-40 °C til 65 °C	
Relativ luftfugtighed (maksimum):		
Drift	10 % til 90 % (ikke-kondenserende)	
Ikke i drift	5 % til 95 % (ikke-kondenserende)	
Højde over havet (max.):		
Drift	-15,2 til 3048 m	
Ikke i drift	-15,2 til 10.668 m	
Luftbåret forureningsniveau	G2 eller lavere, som defineret af ISA-S71.04-1985	

Sådan finder du flere oplysninger og ressourcer

Du kan finde flere oplysninger i de udgivelser om sikkerhed og overholdelse af lovgivningen, der blev leveret med computeren og på webstedet om overholdelse af lovgivningen på www.dell.com/regulatory_compliance:

- Bedste fremgangsmåder for sikkerhed
- garanti
- Vilkår og betingelser
- Lovpligtig certificering
- Ergonomi
- Licensaftale for slutbrugere

Oplysningerne i denne udgivelse kan ændres uden varsel.

© 2010 Dell Inc. Alle rettigheder forbeholdes. Trykt i Kina. Trykt på genbrugspapir.

Enhver form for gengivelse af disse materialer, uden skriftlig tilladelse fra Dell Inc., er strengt forbudt.

Varemærker, der er anvendt i denne tekst: Dell™, DELL-logoet, og Latitude™, er varemærker, der er ejet af Dell Inc. Intel® er et registreret varemærke og Atom™ er et varemærke ejet af Intel Corporation i USA og andre lande.

Andre varemærker og firmanavne kan være brugt i denne udgivelse til at henvise til enten de fysiske eller juridiske personer, som gør krav på mærkerne og navnene, eller til deres produkter. Dell Inc. frasiger sig al ejerinteresse i andre varemærker og navne end sine egne.